


# TARIFA DE PRECIOS

## TUBERIA Y ACCESORIOS DE POLIETILENO Y LATÓN

ENERO 2016



### GARCIA HERMANOS, S.L.

Ctra. Daimiel, s/n - Telfs. 926 87 03 03 - 926 87 05 82 - Fax. 926 87 01 01  
13260 BOLAÑOS (Ciudad Real) - España  
WEB: [www.garcia-hermanos.com](http://www.garcia-hermanos.com) - E-mail: [comercial@garcia-hermanos.com](mailto:comercial@garcia-hermanos.com)







## TUBERÍAS DE POLIETILENO **PE** VIRGEN DE BAJA DENSIDAD PE 32 (LDPE)

Fabricadas según Normas: UNE 53131 Medidas y Características  
 UNE 53133 Métodos de Ensayo.

Densidad: 0.932

### USO ALIMENTARIO

Ø EXT.	4 Ats.					6 Ats.					10 Ats.				
	ESP.	Ø INT.	PESO Kg./m	METROS ROLLO	P.V.P. €	ESP.	Ø INT.	PESO Kg./m	METROS ROLLO	P.V.P. €	ESP.	Ø INT.	PESO Kg./m	METROS ROLLO	P.V.P. €
20	1,5	17,0	0,08	100/200		2,0	16,0	0,11	100		2,8	14,4	0,15	100	
25	2,0	21,0	0,14	100		2,3	20,4	0,16	100		3,5	18,0	0,23	100	
32	2,0	28,0	0,19	100		2,9	26,2	0,26	100		4,4	23,2	0,38	100	
40	2,4	35,2	0,29	100		3,7	32,6	0,42	100		5,5	29,0	0,59	100	
50	3,0	44,0	0,44	100		4,6	40,8	0,65	100		6,9	36,2	0,92	100	
63	3,8	55,4	0,71	50/100		5,8	51,4	1,03	50/100		8,6	45,8	1,44	50/100	
75	4,5	66,0	1,00	50/100		6,8	61,4	1,44	50/75		10,3	54,4	2,06	50/75	
90	5,4	79,2	1,33	50		8,2	73,6	2,09	50		12,3	65,4	2,79	50	

## TUBERÍAS DE POLIETILENO Blando **BD** (Baja densidad) - 0.932

Fabricadas según Normas: UNE 53131 Medidas y Características

### USO AGRÍCOLA E INDUSTRIAL

Ø EXT.	4 Ats.					6 Ats.					10 Ats.				
	ESP.	Ø INT.	PESO Kg./m	METROS ROLLO	P.V.P. €	ESP.	Ø INT.	PESO Kg./m	METROS ROLLO	P.V.P. €	ESP.	Ø INT.	PESO Kg./m	METROS ROLLO	P.V.P. €
20	1,5	17,0	0,08	100		2,0	16,0	0,11	100		2,8	14,4	0,15	100	
25	2,0	21,0	0,14	100		2,3	20,4	0,16	100		3,5	18,0	0,23	100	
32	2,0	28,0	0,19	100		2,9	26,2	0,26	100		4,4	23,2	0,38	100	
40	2,4	35,2	0,29	100		3,7	32,6	0,42	100		5,5	29,0	0,59	100	
50	3,0	44,0	0,44	100		4,6	40,8	0,65	100		6,9	36,2	0,92	100	
63	3,8	55,4	0,71	50/100		5,8	51,4	1,03	50/100		8,6	45,8	1,44	50/100	
75	4,5	66,0	1,00	50/100		6,8	61,4	1,44	50/75		10,3	54,4	2,06	50/75	
90	5,4	79,2	1,33	50		8,2	73,6	2,09	50		12,3	65,4	2,79	50	

## ACCESORIOS DE POLIETILENO



DENOMINACIÓN	MEDIDA	PIEZAS CAJA	P.V.P. €
<b>ENLACE RECTO</b> Refª. E...PJ	20	100	
	25	100	
	32	50	
	40	50	
	50	25	
	63	20	
	75	5	
	90	5	
	110	2	



<b>ENLACE ROSCA MACHO</b> Refª. ERM...PJ	20 x 1/2"	100	
	25 x 3/4"	100	
	32 x 1"	100	
	40 x 1 1/4"	100	
	50 x 1 1/2"	25	
	63 x 2"	25	
	75 x 2 1/2"	5	
	90 x 3"	5	
	110 x 4"	2	



<b>ENLACE ROSCA HEMBRA</b> Refª. ERH...PJ	20 x 1/2"	100	
	25 x 3/4"	100	
	32 x 1"	100	
	40 x 1 1/4"	50	
	50 x 1 1/2"	25	
	63 x 2"	25	
	75 x 2 1/2"	5	
	90 x 3"	5	
	110 x 4"	2	



<b>ENLACE REDUCIDO</b> Refª. ER...PJ	20 x 16	50	
	25 x 20	50	
	32 x 25	25	
	40 x 32	25	
	50 x 40	15	
	63 x 50	15	
	75 x 63	5	
	90 x 75	5	
	110 x 90	2	



DENOMINACIÓN	MEDIDA	PIEZAS CAJA	P.V.P. €
<b>CODO 90º</b> Refª. CN...PJ	20	50	
	25	50	
	32	50	
	40	25	
	50	15	
	63	15	
	75	5	
	90	5	
	110	2	



<b>CODO 90º ROSCA MACHO</b> Refª. CRN...PJ	20 x 1/2"	50	
	25 x 3/4"	50	
	32 x 1"	25	
	40 x 1 1/4"	25	
	50 x 1 1/2"	20	
	63 x 2"	20	
	75 x 2 1/2"	10	
	90 x 3"	6	
	110 x 4"	4	



<b>CODO 90º ROSCA HEMBRA</b> Refª. CRH...PJ	20 x 1/2"	50	
	25 x 3/4"	50	
	32 x 1"	25	
	40 x 1 1/4"	25	
	50 x 1 1/2"	20	
	63 x 2"	20	
	75 x 2 1/2"	10	
	90 x 3"	6	
	110 x 4"	4	





<b>TAPON</b> Refª. T...PJ	20	50	
	25	50	
	32	25	
	40	25	
	50	10	
	63	10	
	75	5	
	90	5	
	110	2	



## ACCESORIOS DE POLIETILENO



DENOMINACIÓN	MEDIDA	PIEZAS CAJA	P.V.P. €
<b>TE IGUAL</b> Refª. TI...PJ 	20	100	
	25	100	
	32	25	
	40	25	
	50	10	
	63	10	
	75	5	
	90	5	
	110	2	
<b>TE REDUCIDA</b> Refª. TR...PJ 	20 x 16	---	
	25 x 20	50	
	32 x 25	25	
	40 x 32	25	
	50 x 40	10	
	63 x 50	10	
	75 x 63	5	
90 x 75	5		
<b>TE ROSCA MACHO</b> Refª. TRM...PJ 	20 x 1/2"	50	
	25 x 3/4"	50	
	32 x 1"	25	
	40 x 1 1/4"		
	50 x 1 1/2"		
	63 x 2"		
	75 x 2 1/2"		
	90 x 3"		
	110 x 4"		
<b>TE ROSCA HEMBRA</b> Refª. TRH...PJ 	20 x 1/2"	100	
	25 x 3/4"	100	
	32 x 1"	50	
	40 x 1 1/4"	50	
	50 x 1 1/2"	15	
	63 x 2"	15	
	75 x 2 1/2"	5	
	90 x 3"	5	
	110 x 4"	2	

DENOMINACIÓN	MEDIDA	PIEZAS CAJA	P.V.P. €
<b>CRUZ IGUAL</b> Refª. CI...PJ 	32	15	
	40	10	
	50	10	
<b>CRUZ REDUCIDA</b> Refª. CR...PJ 	40 x 32	15	
	50 x 40	10	
	63 x 50	10	
<b>ENLACE BRIDA</b> Refª. EB...PJ 	50	10	
	63	10	
	75	5	
	90	5	
	110	2	
<b>VALVULA DE BOLA PARA ENCOLAR</b> Refª. VEP 	20	24	
	25	24	
	32	20	
	40	20	
	50	20	
	63	8	
	75	5	
	90	5	
<b>VALVULA DE BOLA PARA ROSCAR</b> Refª. VER 	1/2"	24	
	3/4"	24	
	1"	20	
	1 1/4"	20	
	1 1/2"	20	
	2"	8	
	2 1/2"	5	
	3"	5	
	4"	2	

## COLLARIN DE TOMA SIMPLE EN PP







REFERENCIA			C...P	C...PR
MEDIDA	Nº TORNILLOS	PIEZAS CAJA	P.V.P. € SIN REFUERZO	P.V.P. € CON REFUERZO
20 x 1/2"	2	240		
25 x 1/2"	2	100		
25 x 3/4"	2	100		
32 x 1/2"	2	60		
32 x 3/4"	2	60		
32 x 1"	2	30		
40 x 1/2"	2	40		
40 x 3/4"	2	40		
40 x 1"	2	40		
50 x 1/2"	2	70		
50 x 3/4"	2	70		
50 x 1"	2	70		
63 x 1/2"	4	50		
63 x 3/4"	4	50		
63 x 1"	4	50		
63 x 1 1/4"	4	40		
63 x 1 1/2"	4	40		
75 x 1/2"	4	50		
75 x 3/4"	4	50		
75 x 1"	4	50		
75 x 1 1/4"	4	50		
75 x 1 1/2"	4	50		
75 x 2"	4	80		
90 x 1/2"	4	40		
90 x 3/4"	4	40		
90 x 1"	4	40		
90 x 1 1/4"	4	40		
90 x 1 1/2"	4	40		
90 x 2"	4	60		
110 x 1/2"	4	50		
110 X 3/4"	4	50		
110 x 1"	4	40		
110 x 1 1/4"	4	50		
110 x 1 1/2"	4	40		
110 X 2"	4	40		
110 x 3"	4	45		
125 x 3/4"	4	50		





REFERENCIA			C...P	C...PR
MEDIDA	Nº TORNILLOS	PIEZAS CAJA	P.V.P. € SIN REFUERZO	P.V.P. € CON REFUERZO
125 x 1"	4	35		
125 x 1 1/4"	4	50		
125 x 1 1/2"	4	35		
125 x 2"	4	35		
140 x 1"	6	25		
140 x 1 1/4"	6	25		
140 x 1 1/2"	6	25		
140 x 2"	6	25		
140 x 2 1/2"	6	15		
140 x 3"	6	20		
160 x 1"	6	20		
160 x 1 1/2"	6	20		
160 x 2"	6	20		
160 x 3"	6	15		
200 x 1 1/4"	6	10		
200 x 1 1/2"	6	10		
200 x 2"	6	8		
200 x 3"	6	8		
200 x 4"	6	8		
225 x 1 1/4"	6	6		
225 x 1 1/2"	6	6		
225 x 2"	6	6		
225 x 3"	6	6		
225 x 4"	6	6		
250 x 1 1/4"	6	4		
250 x 1 1/2"	6	4		
250 x 2"	6	4		
250 x 3"	6	4		
250 x 4"	6	4		
315 x 1 1/4"	6	3		
315 x 1 1/2"	6	3		
315 x 2"	6	3		
315 x 3"	6	3		
315 x 4"	6	3		

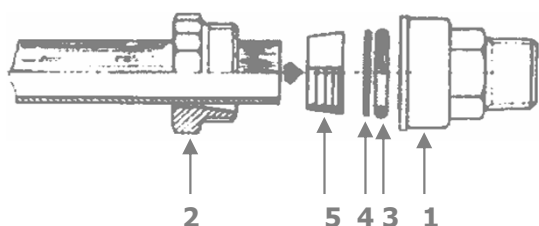
DENOMINACION	MEDIDA	PIEZAS CAJA	P.V.P. €
CINTA TEFLON	12 m.	10	
Refª RT	18 m.	25	



## ACCESORIOS DE LATON PARA TUBOS DE POLIETILENO - UNI 9.736 - DIN 8.076 - PN 20

DENOMINACIÓN	MEDIDA	PIEZAS CAJA	P.V.P. €
<b>ENLACE RECTO</b> Refª. E...LH 	20	20	
	25	15	
	32	8	
	40	4	
	50	3	
	63	2	
<b>ENLACE ROSCA MACHO</b> Refª. ERM...LH 	20 x 1/2"	40	
	25 x 3/4"	20	
	32 x 1"	12	
	40 x 1 1/4"	8	
	50 x 1 1/2"	6	
	63 x 2"	2	
<b>ENLACE ROSCA HEMBRA</b> Refª. ERH...LH 	20 x 1/2"	40	
	25 x 3/4"	20	
	32 x 1"	12	
	40 x 1 1/4"	8	
	50 x 1 1/2"	6	
	63 x 2"	2	
<b>TE IGUAL</b> Refª. TI...LH 	20	10	
	25	8	
	32	5	
	40	2	
	50	1	
	63	1	

DENOMINACIÓN	MEDIDA	PIEZAS CAJA	P.V.P. €
<b>CODO 90°</b> Refª. CN...LH 	20	20	
	25	12	
	32	7	
	40	3	
	50	2	
	63	1	
<b>CODO 90° ROSCA MACHO</b> Refª. CRN...LH 	20 x 1/2"	25	
	25 x 3/4"	15	
	32 x 1"	10	
	40 x 1 1/4"	5	
	50 x 1 1/2"	3	
	63 x 2"	2	
<b>CODO 90° ROSCA HEMBRA</b> Refª. CRH...LH 	20 x 1/2"	25	
	25 x 3/4"	15	
	32 x 1"	10	
	40 x 1 1/4"	5	
	50 x 1 1/2"	3	
	63 x 2"	2	
<b>TE ROSCA HEMBRA</b> Refª. TRH...LH 	20 x 1/2"	15	
	25 x 3/4"	8	
	32 x 1"	5	
	40 x 1 1/4"	3	
	50 x 1 1/2"	2	
	63 x 2"	1	



### Materiales

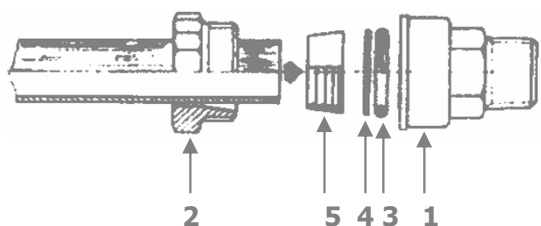
1. Cuerpo roscado de latón
2. Tuerca de apriete hembra de latón
3. Junta Tórica de perbutano
4. Arandela de latón
5. Anillo cónico compresión de latón



## ACCESORIOS DE LATON PARA TUBO DE POLIETILENO Y PVC SEGÚN NORMA DIN 8.076 - PN 30

DENOMINACIÓN	MEDIDA	PIEZAS CAJA	P.V.P. €
<b>ENLACE RECTO</b> Refª. E...LM	20	20	
	25	15	
	32	10	
	40	4	
	50	4	
	63	2	
	75	6	
	90	4	
	110	2	
<b>ENLACE ROSCA MACHO</b> Refª. ERM...LM	20 x 1/2"	30	
	25 x 3/4"	20	
	32 x 1"	12	
	40 x 1 1/4"	8	
	50 x 1 1/2"	6	
	63 x 2"	3	
	75 x 2 1/2"	8	
	90 x 3"	6	
110 x 4"	3		
<b>ENLACE ROSCA HEMBRA</b> Refª. ERH...LM	20 x 1/2"	30	
	25 x 3/4"	20	
	32 x 1"	12	
	40 x 1 1/4"	8	
	50 x 1 1/2"	6	
	63 x 2"	3	
	75 x 2 1/2"	8	
	90 x 3"	6	
110 x 4"	2		


DENOMINACIÓN	MEDIDA	PIEZAS CAJA	P.V.P. €
<b>CODO 90°</b> Refª. CN...LM	20	15	
	25	10	
	32	5	
	40	3	
	50	2	
	63	1	
	75	3	
90	1		
<b>CODO 90° ROSCA MACHO</b> Refª. CRN...LM	20 x 1/2"	25	
	25 x 3/4"	15	
	32 x 1"	10	
	40 x 1 1/4"	5	
	50 x 1 1/2"	3	
	63 x 2"	2	
	75 x 2 1/2"	4	
90 x 3"	3		
<b>CODO 90° ROSCA HEMBRA</b> Refª. CRH...LM	20 x 1/2"	20	
	25 x 3/4"	10	
	32 x 1"	8	
	40 x 1 1/4"	4	
	50 x 1 1/2"	3	
	63 x 2"	2	
	75 x 2 1/2"	4	
90 x 3"	3		





### Materiales


1. Cuerpo roscado de latón
2. Tuerca de apriete hembra de latón
3. Junta Tórica de perbutano
4. Arandela de latón
5. Anillo cónico compresión de latón

## ACCESORIOS DE LATON PARA TUBO DE POLIETILENO Y PVC SEGÚN NORMA DIN 8.076 - PN 30


DENOMINACIÓN	MEDIDA	PIEZAS CAJA	P.V.P. €
<b>TE IGUAL</b> Refª. TI...LM 	20	10	
	25	8	
	32	5	
	40	2	
	50	1	
	63	1	
	75	2	
	90	1	

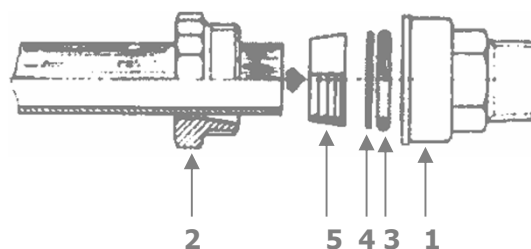
<b>TE ROSCA MACHO</b> Refª. TRM...LM 	20 x 1/2"	10	
	25 x 3/4"	10	
	32 x 1"	10	
	40 x 1 1/4"	5	
	50 x 1 1/2"	5	
	63 x 2"	3	

<b>TE ROSCA HEMBRA</b> Refª. TRH...LM 	20 x 1/2"	15	
	25 x 3/4"	10	
	32 x 1"	5	
	40 x 1 1/4"	3	
	50 x 1 1/2"	1	
	63 x 2"	1	
	75 x 2 1/2"	2	
	90 x 3"	2	

<b>ENLACE REDUCIDO</b> Refª. ER...LM 	25 x 20	10	
	32 x 25	10	
	40 x 32	5	
	50 x 40	5	
	63 x 50	2	

DENOMINACIÓN	MEDIDA	PIEZAS CAJA	P.V.P. €
<b>REDUCCION HEMBRA</b> Refª. RH...LM 	20 x 1/2"	20	
	25 x 3/4"	10	
	32 x 1"	10	
	40 x 1 1/4"	5	
	50 x 1 1/2"	5	
	63 x 2"	5	
	75 x 2 1/2"	2	
	90 x 3"	2	

<b>REDUCCION MACHO</b> Refª. RM...LM 	20 x 1/2"	20	
	25 x 3/4"	10	
	32 x 1"	10	
	40 x 1 1/4"	5	
	50 x 1 1/2"	5	
	63 x 2"	5	



### Materiales

1. Cuerpo roscado de latón
2. Tuerca de apriete hembra de latón
3. Junta Tórica de perbutano
4. Arandela de latón
5. Anillo cónico comprensión de latón

### Temperatura de trabajo

-20° C + 80° C





**Maquinaria y riegos**

**GARCIA HERMANOS, S.L.**

Ctra. Daimiel, s/n - Telfs. 926 87 03 03 - 926 87 05 82 - Fax. 926 87 01 01  
13260 BOLAÑOS (Ciudad Real) - España

WEB: [www.garcia-hermanos.com](http://www.garcia-hermanos.com) - E-mail: [comercial@garcia-hermanos.com](mailto:comercial@garcia-hermanos.com)