

# TARIFA DE PRECIOS COMPLEMENTOS DE RIEGO

ENERO 2016



## GARCIA HERMANOS, S.L.


Ctra. Daimiel, s/n - Telfs. 926 87 03 03 - 926 87 05 82 - Fax. 926 87 01 01  
13260 BOLAÑOS (Ciudad Real) - España  
WEB: [www.garcia-hermanos.com](http://www.garcia-hermanos.com) - E-mail: [comercial@garcia-hermanos.com](mailto:comercial@garcia-hermanos.com)



DENOMINACIÓN	MEDIDA		P.V.P. €
<b>TE CON BRIDA</b> Refª.: TB	<b>TUBO</b>	<b>BRIDA</b>	
	90	2 1/2"	
	110	2 1/2"	
	125	2 1/2"	
	140	2 1/2"	
	160	3"	
	180	3"	
	200	4"	
	250	4"	



DENOMINACIÓN	MEDIDA	P.V.P. €
<b>UNIONES GIBAULT LARGAS</b> Refª.: UG	63	
	75	
	90	
	110	
	125	
	140	
	160	
	180	
	200	
	250	
	315	
400		



TUBO EXTENSION		LISO	
Con Juntas y Tornillos		TEL-3 90 CMS	
Ref.:		TEL-4 90 CMS	
TEL	TER	TEB	
		TEL-5 90 CMS	
		ROSCADO	
		TER-3 90 CMS	
		TER-4 90 CMS	
		TER-5 90 CMS	
		CON BRIDA	
		TEB-3 90 CMS	38,70
		TEB-4 90 CMS	49,30



BRIDA DOBLE CAMARA	MEDIDA	P.V.P. €
Refª.: BDC	63	
	75	
	90	
	110	
	125	
	140	
	160	
	180	
	200	
	250	
	315	



TUBO EXTENSION CON HIDRANTE		SOLDADO	
Con Juntas y Tornillos		TELH-3 90 CMS	
Ref.:		TELH-4 90 CMS	
TELH	TERH	TEBH	
		TELH-5 90 CMS	
		ROSCADO	
		TERH-3 90 CMS	
		TERH-4 90 CMS	
		TERH-5 90 CMS	
		CON BRIDA	
		TEBH-3 90 CMS	
		TEBH-4 90 CMS	



BRIDA DOBLE CAMARA AUTOBLOCANTE	MEDIDA	P.V.P. €
Refª.: BDCA	63	
	75	
	90	
	110	
	125	
	140	
	160	
	200	
	250	
	315	



## VÁLVULAS

DENOMINACIÓN	MEDIDA	P.V.P. €
<b>COMPUERTA BRIDA</b> Ref <sup>a</sup> .: VCB	150	*
	200	*
	250	*



DENOMINACIÓN	MEDIDA	P.V.P. €
<b>COMPUERTA BRIDA CIERRE ELASTICO</b> Ref <sup>a</sup> .: VCB...CE	50	
	65	
	80	
	100	
	125	
	150	
	200	
	250	
	300	



<b>MARIPOSA PALANCA</b> Ref <sup>a</sup> .: VMP	50	
	65	
	80	
	100	
	125	
	150	
	200	
	250	



<b>MARIPOSA CON REDUCTOR</b> Ref <sup>a</sup> .: VMR	65	
	80	
	100	
	125	
	150	
	200	
	250	
	300	



<b>MARIPOSA PALANCA ALUMINIO SIGEVAL</b> Ref <sup>a</sup> .: VMP...S	50	*
	125	*
	150	*



<b>RETENCION RUBER-CHECK</b> Ref <sup>a</sup> .: VRRC	50	
	65	
	80	
	100	
	125	
	150	
	200	
	250	
	300	



<b>RETENCIÓN SIN BYPASS</b> Ref <sup>a</sup> .: VRS	60	
	70	
	80	
	100	
	125	
	150	
	200	
	250	
	300	
350		



<b>RETENCIÓN CON BYPASS</b> Ref <sup>a</sup> .: VRC	175	*
	200	*



\* Hasta fin de existencias.

## VÁLVULAS

DENOMINACIÓN	MEDIDA	P.V.P. €
<b>COMPUERTA LATÓN</b> Ref <sup>a</sup> .: VCL	3/8"	
	1/2"	
	3/4"	
	1"	
	1 1/4"	
	1 1/2"	
	2"	
	2 1/2"	
	3"	
	4"	



DENOMINACIÓN	MEDIDA	P.V.P. €
<b>ESFERA LATÓN CROMADO</b> Ref <sup>a</sup> .: VEL	1/4"	
	3/8"	
	1/2"	
	3/4"	
	1"	
	1 1/4"	
	1 1/2"	
	2"	
	2 1/2"	
	3"	



DENOMINACIÓN	MEDIDA	P.V.P. €
<b>RETENCIÓN INTERMEDIA LATÓN</b> Ref <sup>a</sup> .: VRIL	3/8"	
	1/2"	
	3/4"	
	1"	
	1 1/4"	
	1 1/2"	
	2"	
	2 1/2"	
	3"	
	4"	



DENOMINACIÓN	MEDIDA	P.V.P. €
<b>RETENCIÓN LATÓN</b> Ref <sup>a</sup> .: VRL	1/2"	
	3/4"	
	1"	
	1 1/4"	
	1 1/2"	
	2"	
	2 1/2"	
	3"	
	4"	



DENOMINACIÓN	MEDIDA	P.V.P. €
<b>RETENCIÓN DE CLAPETA</b> Ref <sup>a</sup> .: VR	80 mm.	
	100 mm.	
	125 mm.	
	150 mm.	
	200 mm.	
	250 mm.	
	300 mm.	
	350 mm.	
	400 mm.	



DENOMINACIÓN	MEDIDA	P.V.P. €
<b>PIE LATÓN</b> Ref <sup>a</sup> .: VPL	1/2"	
	3/4"	
	1"	
	1 1/4"	
	1 1/2"	
	2"	
	2 1/2"	
	3"	
	4"	



## VÁLVULAS DE PIE

DENOMINACIÓN	MEDIDA MM.	P.V.P. €
<b>HIERRO FUNDIDO CON COLETE</b> Ref <sup>a</sup> .: VPC	45	
	50	
	60	
	70	
	75	
	80	
	90	
	100	
	110	
	125	
150		



DENOMINACIÓN	MEDIDA MM.	P.V.P. €
<b>HIERRO FUNDIDO CON BRIDA</b> Ref <sup>a</sup> .: VPB	100	
	125	
	150	
	200	
	250	
	300	



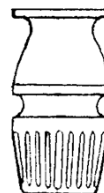
DENOMINACIÓN	MEDIDA MM.	P.V.P. €
<b>ACERO GALVANIZADO CON COLETE</b> Ref <sup>a</sup> .: VPCAG	50	
	60	
	75	
	80	
	90	
	100	
	110	
	125	
	150	
	200	
	300	



DENOMINACIÓN	MEDIDA MM.	P.V.P. €
<b>ACERO GALVANIZADO CON BRIDA</b> Ref <sup>a</sup> .: VPBAG	80	
	100	
	125	
	150	
	200	
	250	
	300	
	400	




DENOMINACIÓN	MEDIDA MM.	P.V.P. €
<b>HIERRO FUNDIDO CON BRIDA PARA BOMBA VERTICAL</b> Ref <sup>a</sup> .: VPBV	80	
	100	
	125	
	150	




DENOMINACIÓN	MEDIDA MM.	P.V.P. €
<b>JUNTA SIN CONTRAPESO PARA VPC</b> Ref <sup>a</sup> .: JCV	45	
	50	
	60	
	70	
	75	
	80	
	90	
	100	
	110	
	125	
150		





DENOMINACIÓN	MEDIDA MM.	P.V.P. €
<b>CONTRAPESO CON JUNTA PARA VPC</b> Ref <sup>a</sup> .: CJ	45	
	50	
	60	
	70	
	75	
	80	
	90	
	100	
	110	
	125	
150		




DENOMINACIÓN	MEDIDA INTERIOR MM.	PRESIÓN	METROS ROLLO	P.V.P. €
<b>MANGUERA DE ASPIRACION</b> Ref.: ASP 	25	9,5	50	
	30	9,0	50	
	35	8,0	50	
	40	7,5	50	
	45	7,0	50	
	50	8,5	50	
	60	7,5	50	
	70	6,5	50	
	75	6,5	50	
	80	6,5	50	
	90	5,5	30	
	100	5,0	30	
	110	4,5	30	
	125	3,5	30	
	150	3,0	20	
200	2,5	10		
250	1,5	5		

<b>MANGUERA PLANA LIGERA EN P.V.C.</b> Ref.: MPL 	40	5,0	100	
	51	5,0	100	
	60	4,0	100	
	77	4,0	100	
	90	3,0	100	
	100	3,0	100	
	110	3,0	100	
	127	4,0	50	
	153	4,0	50	
	204	3,0	50	


DENOMINACIÓN	NÚMERO	MEDIDA MM.	P.V.P. €
<b>ABRAZADERA ZINCADA</b> Ref.: AZ 	25	32-35	
	30	36-39	
	35	44-47	
	40	48-51	
	45	56-59	
	50	60-63	
	60	68-73	
	70	80-85	
	75	86-91	
	80	92-97	
	90	104-112	
	100	113-121	
	110	122-130	
	125	140-148	
	150	162-174	
200	214-226		
250	260-280		

DENOMINACIÓN	MEDIDA		P.V.P. MACHO €	P.V.P. HEMBRA €	P.V.P. TOTAL €
<b>ENLACE ROTULA 90° CON BRIDA</b>   HEMBRA          MACHO	<b>MANGUERA</b>	<b>BRIDA</b>	Ref.: ERMB	Ref.: ERNH	Ref.: ERNB
	40	1 1/4"			
	45	1 1/2"			
	50				
	60	2"			
	70	2 1/2"			
	75				
	80	3"			
	90				
	100	4"			
	110	4"			
	125	5"			
	150	6"			
200	8"				

DENOMINACIÓN	MEDIDA		P.V.P. MACHO €	P.V.P. HEMBRA €	P.V.P. TOTAL €
<b>ENLACE ROTULA 45° CON BRIDA</b>   HEMBRA          MACHO	<b>MANGUERA</b>	<b>BRIDA</b>	Ref.: ERMB	Ref.: ERCH	Ref.: ERCB
	40	1 1/4"			
	45	1 1/2"			
	50				
	60	2"			
	70	2 1/2"			
	75				
	80	3"			
	90				
	100	4"			
	110	4"			
	125	5"			
	150	6"			
200	8"				

DENOMINACIÓN	MEDIDA		P.V.P. MACHO €	P.V.P. HEMBRA €	P.V.P. TOTAL €
<b>ENLACE ROTULA RECTO CON BRIDA</b>   HEMBRA          MACHO	<b>MANGUERA</b>	<b>BRIDA</b>	Ref.: ERMB	Ref.: ERRH	Ref.: ERRB
	40	1 1/4"			
	45	1 1/2"			
	50				
	60	2"			
	70	2 1/2"			
	75				
	80	3"			
	90				
	100	4"			
	110	4"			
	125	5"			
	150	6"			
200	8"				



DENOMINACIÓN	MEDIDA		P.V.P. MACHO €	P.V.P. HEMBRA €	P.V.P. TOTAL €
<b>ENLACE ROTULA 90° ROSCADO</b>  HEMBRA    MACHO	<b>MANGUERA</b>	<b>ROSCA</b>	Ref.: ERMR	Ref.: ERNH	Ref.: ERNR
	40				
	45	1 1/4"			
	50	1 1/2"			
	60	2"			
	70	2 1/2"			
	75				
	80	3"			
	90				
	100	3"-3 1/2"-4"			
	110	4"/LISO			
	125				
	150	LISO			
200	LISO				
<b>ENLACE ROTULA 45° ROSCADO</b>  HEMBRA    MACHO	<b>MANGUERA</b>	<b>ROSCA</b>	Ref.: ERMR	Ref.: ERCH	Ref.: ERCR
	40				
	45	1 1/4"			
	50	1 1/2"			
	60	2"			
	70	2 1/2"			
	75				
	80	3"			
	90				
	100	3"-3 1/2"-4"			
	110	4"/LISO			
	125				
	150	LISO			
200	LISO				
<b>ENLACE ROTULA RECTO ROSCADO</b>  HEMBRA    MACHO	<b>MANGUERA</b>	<b>ROSCA</b>	Ref.: ERMR	Ref.: ERRH	Ref.: ERRR
	40				
	45	1 1/4"			
	50	1 1/2"			
	60	2"			
	70	2 1/2"			
	75				
	80	3"			
	90				
	100	3"-3 1/2"-4"			
	110	4"/LISO			
	125				
	150	LISO			
200	LISO				

## CONTADORES HOMOLOGADOS C.E.E. CLASE B

Ref.: CA

DENOMINACIÓN	MEDIDA		CAUDAL L/H		P.V.P. €	
	MM.	PULGADAS	NOMINAL	MAXIMO	CORRECTOR DE FLUJO	CONTADOR

### DE CHORRO ÚNICO ROSCADO



13	1/2"	1.500	3.000	-
15	1/2"	1.500	3.000	-

### DE CHORRO MULTIPLE ROSCADO



20	3/4"	2.500	5.000	-
25	1"	3.500	7.000	-
30	1 1/4"	5.000	10.000	-
40	1 1/2"	10.000	20.000	-
50	2"	15.000	30.000	-

EMISOR DE IMPULSOS PARA CONTADOR ROSCADO Ref.: 2103000312


### WOLTMANN



50	2"	15.000	30.000
65	2 1/2"	25.000	50.000
80	3"	40.000	80.000
100	4"	60.000	120.000
125	5"	60.000	120.000
150	6"	150.000	300.000
200	8"	250.000	500.000
250	10"	400.000	800.000

EMISOR DE IMPULSOS PARA CONTADOR WOLTMANN Ref.: 21031032

MEDIDA DIAMETRO			BRIDA PLANA NORMALIZADA NORMA PN-10	BRIDA PLANA LIGERA DE RIEGO	JUNTA DE GOMA PLANA	JUNTA DE GOMA CON TALADROS
INTERIOR	NOMINAL MM.	EXTERIOR MM.	Ref.: BPN	Ref.: BPL	Ref.: JG	Ref.: JGT
1 1/4"	32	140		-	-	
1 1/2"	40	150			-	
2"	50	165				
2 1/2"	65	185				
3"	80	200				
4"	100	220				
5"	125	250				
6"	150	285				
7"	175	315		-	-	
8"	200	340			-	
10"	250	395			-	
12"	300	445			-	

DENOMINACIÓN	MEDIDA MM.	P.V.P. €
<b>MANGUITO ELÁSTICO (BRIDA PN-10)</b> Ref.: ME 	65	
	80	
	100	
	125	
	150	
	200	
	250	
	300	

## CURVAS HAMBURGUESAS 90° NORMA - 3

Refª.: CHN



## TE A 90° BOCAS IGUALES

Refª.: TH



MEDIDA Ø PULGADAS	MEDIDA MM. EXTERIOR	P.V.P. €
3/4"	26,9	
1"	33,7	
1 1/4"	42,4	
1 1/2"	48,3	
2"	60,3	
	70	
2 1/2"	76,1	
3"	88,9	
3 1/2"	101,6	
	108	
4"	114,3	
	133	
5"	139,7	
	159	
6"	168,3	
7"	193,7	
8"	219,1	
10"	273	
12"	323,9	
14"	355,6	
16"	406,4	

MEDIDA Ø PULGADAS	MEDIDA MM. EXTERIOR	P.V.P. €
3/4"	26,9	
1"	33,7	
1 1/4"	42,4	
1 1/2"	48,3	
2"	60,3	
2 1/2"	76,1	
3"	88,9	
4"	114,3	
5"	139,7	
6"	168,3	
8"	219,1	
10"	273	
12"	323,9	
14"	355,6	
16"	406,4	

DENOMINACIÓN	MEDIDA	P.V.P. €
<b>REDUCCIONES CONCENTRICAS</b> Ref <sup>a</sup> .: RC	1" X 1/2"	
	1" X 3/4"	
	1 1/4" X 1/2"	
	1 1/4" X 3/4"	
	1 1/4" X 1"	
	1 1/2" X 3/4"	
	1 1/2" X 1"	
	1 1/2" X 1 1/4"	
	2" X 1"	
	2" X 1 1/4"	
	2" X 1 1/2"	
	2 1/2" X 1 1/4"	
	2 1/2" X 1 1/2"	
	2 1/2" X 2"	
	3" X 1 1/2"	
	3" X 2"	
	3" X 2 1/2"	
	3 1/2" X 2"	
	3 1/2" X 2 1/2"	
	3 1/2" X 3"	
	4" X 2"	
	4" X 2 1/2"	
	4" X 3"	
	4" X 3 1/2"	
	5" X 2 1/2"	
	5" X 3"	
	5" X 3 1/2"	
	5" X 4"	
	6" X 3"	
	6" X 4"	
6" X 5"		
8" X 4"		
8" X 5"		
8" X 6"		
10" X 5"		
10" X 6"		
10" X 8"		
12" X 6"		
12" X 8"		
12" X 10"		



DENOMINACIÓN	MEDIDA	P.V.P. €
<b>TAPONES</b> Ref <sup>a</sup> .: THS	1 1/2"	
	2"	
	2 1/2"	
	3"	
	4"	
	5"	
	6"	
	8"	
	10"	



DENOMINACIÓN	MEDIDA	P.V.P. €
<b>PUNTA ROSCADA</b> Ref <sup>a</sup> .: PR	1/2"	
	3/4"	
	1"	
	1 1/4"	
	1 1/2"	
	2"	
	2 1/2"	
	3"	
	4"	
	5"	
	6"	



DENOMINACIÓN	MEDIDA	P.V.P. €
<b>PUNTA ROSCADA REFORZADA</b> Ref <sup>a</sup> .: PRE	1 1/2"	
	2"	
	2 1/2"	
	3"	
	4"	
	5"	



## COLLARIN DE TOMA DE HIERRO FUNDIDO

Ref: C



MEDIDA	P.V.P. €	MEDIDA	P.V.P. €	MEDIDA	P.V.P. €
32 x 1/2"		110 x 1 1/4"		180 x 2 1/2"	
32 x 3/4"		110 x 1 1/2"		180 x 3"	
32 x 1"		110 x 2"		200 x 1"	
40 x 1/2"		110 x 2 1/2"		200 x 1 1/4"	
40 x 3/4"		125 x 1"		200 x 1 1/2"	
40 x 1"		125 x 1 1/4"		200 x 2"	
50 x 1/2"		125 x 1 1/2"		200 x 2 1/2"	
50 x 3/4"		125 x 2"		200 x 3"	
50 x 1"		125 x 2 1/2"		200 x 4"	
63 x 1/2"		125 x 3"		250 x 1 1/4"	
63 x 3/4"		140 X 1"		250 x 1 1/2"	
63 x 1"		140 x 1 1/4"		250 x 2"	
75 x 1/2"		140 x 1 1/2"		250 x 2 1/2"	
75 x 3/4"		140 x 2"		250 x 3"	
75 x 1"		140 x 2 1/2"		250 x 4"	
75 x 1 1/4"		140 x 3"		315 x 1 1/4"	
90 x 1/2"		160 x 1"		315 x 1 1/2"	
90 x 3/4"		160 x 1 1/4"		315 x 2"	
90 x 1"		160 x 1 1/2"		315 x 2 1/2"	
90 x 1 1/4"		160 x 2"		315 x 3"	
90 x 1 1/2"		160 x 2 1/2"		315 x 4"	
90 x 2"		160 x 3"		400 x 2"	
110 x 1/2"		180 x 1 1/4"		400 x 2 1/2"	
110 x 3/4"		180 x 1 1/2"		400 x 3"	
110 x 1"		180 x 2"		400 x 4"	

## VENTOSAS

### HIERRO FUNDIDO

DENOMINACIÓN	MEDIDA	P.V.P. €
--------------	--------	----------

#### SIMPLE ROSCADA

Ref.: VSR



3/4"	
1"	

### POLIAMIDA, FIBRA DE VIDRIO

DENOMINACIÓN	MEDIDA	P.V.P. €
--------------	--------	----------

#### SIMPLE EFECTO

Refª.: VSE



1"	
2"	

#### DOBLE CON BRIDA

Refª.: VDB



50	
65	
80	
100	
150	

#### DOBLE EFECTO

Refª.: VDE



1"	
2"	

## BOCAS DE RIEGO



TIPO MADRID	
-------------	--



TIPO BARCELONA	
----------------	--

## POLEAS ACANALADAS CIEGAS

### PERFIL A



DIAMETRO EXTERIOR	NUMERO DE CANALES				
	1	2	3	4	5
56				-	-
62				-	-
69					-
77					
81					
86					
91					
96					
101					
106					
112					
118					
124					
131					
138					
146					
156					
166					
176					
186					
196					
206					
218					
230					
242					
256					
286					
306					
321					
361					
406					
456					
506					
566	-				
636	-	-			
716	-	-	-		

MECANIZADO EJE Y CHAVETERO



## POLEAS ACANALADAS CIEGAS

### PERFIL B



DIAMETRO EXTERIOR	NUMERO DE CANALES					
	1	2	3	4	5	6
70				-	-	-
78					-	-
87					-	-
97						
107						
113						
119						
125						
132						
139						
147						
157						
167						
177						
187						
197						
207						
219						
231						
243						
257						
287						
307						
322						
362						
382						
407						
457						
507						
567	-					
637	-					
717	-	-				
807	-	-				
907	-	-				
1007	-	-				

MECANIZADO EJE Y CHAVETERO

## POLEAS ACANALADAS CIEGAS


















### PERFIL C




















DIAMETRO EXTERIOR	NUMERO DE CANALES					
	1	2	3	4	5	6
150						
160						
170						
180						
190						
200						
210						
222						
234						
246						
260						
275						
290						
310						
325						
345						
365						
385						
410						
460						
510						
570	-					
640	-	-				
720	-	-				
810	-	-				
910	-	-				
1010	-	-				
1260	-	-	-			

MECANIZADO EJE Y CHAVETERO






## ACCESORIOS MALEABLES GALVANIZADOS


FIGURA	REF.	MEDIDA									
		3/8"	1/2"	3/4"	1"	1 1/4"	1 1/2"	2"	2 1/2"	3"	4"
	1	Curva 90° M-H									
	2	Curva 90° H-H									
	3	Curva 90° M-M									
	40	Curva 45° M-H									
	41	Curva 45° H-H									
	85	Curva puente									
	90	Codo 90° H iguales									
	92	Codo 90° H-M									
	95	Codo tuerca unión H junta plana									
	96	Codo tuerca unión M junta cónica									
	97	Codo tuerca unión H junta plana									
	98	Codo tuerca unión M junta cónica									
	130	Te 90° H igual									
	131	Te 90° con empalme curvado									
	165	Te oblicua 45° H iguales									
	180	Cruz 90 H iguales									
	220	Distribuidor forma Y									





## ACCESORIOS MALEABLES GALVANIZADOS

FIGURA	REF.	MEDIDA									
		3/8"	1/2"	3/4"	1"	1 1/4"	1 1/2"	2"	2 1/2"	3"	4"
	221	Distribuidor a codo									
									-	-	-
	223	Distribuidor en T									
		-				-	-	-	-	-	-
	270	Manguito rosca derecha									
	271	Manguito rosca derecha e izquierda									
									-	-	-
	280	Manguito doble rosca derecha									
	281	Manguito doble rosca derecha e izquierda									
									-	-	-
	290	Tapón macho con reborde									
	291	Tapón macho sin reborde									
	300	Tapón H hexagonal									
	312	Contratuerca hexagonal									
	320	Brida ovalada									
		-									
	321	Brida redonda sin talar									
	330	Tuerca unión H junta plana									
		-									
	331	Tuerca unión M-H junta plana									
	340	Tuerca unión H junta cónica									
	341	Tuerca unión M-H junta cónica									
	531	Manguito interior									

## ACCESORIOS MALEABLES GALVANIZADOS


REFERENCIA	90R	240R	241R	245R	246R
<b>MEDIDA</b>	 Codo reducido 90° H-H	 Manguito reducido	 Tuerca reducida	 Rosca doble reducida	 Manguito reducido M-H
1/2" - 3/8"					
3/4" - 3/8"					
3/4" - 1/2"					
1" - 3/8"	-			-	-
1" - 1/2"					
1" - 3/4"					
1 1/4" - 3/8"	-			-	-
1 1/4" - 1/2"					
1 1/4" - 3/4"					
1 1/4" - 1"					
1 1/2" - 3/8"	-	-		-	-
1 1/2" - 1/2"	-			-	-
1 1/2" - 3/4"					
1 1/2" - 1"					
1 1/2" - 1 1/4"					
2" - 1/2"	-			-	-
2" - 3/4"	-			-	-
2" - 1"					
2" - 1 1/4"					
2" - 1 1/2"					
2 1/2" - 1"	-			-	-
2 1/2" - 1 1/4"	-			-	-
2 1/2" - 1 1/2"	-				
2 1/2" - 2"					
3" - 1"	-	-		-	-
3" - 1 1/4"	-			-	-
3" - 1 1/2"	-			-	-
3" - 2"	-				
3" - 2 1/2"	-				
4" - 2"	-			-	-
4" - 2 1/2"	-			-	-
4" - 3"	-				-

DENOMINACIÓN	REFERENCIAS	P.V.P. €
<b>CARRETILLA PARA GRUPOS</b> 	<b>Cuatro ruedas</b>	
	CC D- 302- 1	
	CC D- 850	
	CC D- 1.200	
	CC D- 1.700	
	CC D- 302- 2	
	CC D- 302- 3	
	CC D- 327- 2	-
	CC D- 327- 3	
	CC D- 327- 4	
	CC D- 327- 6	
	<b>Dos ruedas</b>	
	CD D-402	
	CD D-350	
	CD D-450	-
CD D-600		
CD LKS		
CD D-850		
CD D-302-1		

	JUNTA DE GOMA ENLACE ROTULA	JUNTA DE GOMA TE CON BRIDA	JUNTA DE GOMA UNION GIBALT	JUNTA DE GOMA BRIDA DOBLE CAMARA
				
	Ref.: GER	Ref.: GTB	Ref.: GUG	Ref.: GBDC
<b>MEDIDA</b>				
40		-	-	-
45		-	-	-
50		-	-	-
60		-	-	-
63	-	-	-	-
70		-	-	-
75		-	-	-
80		-	-	-
90		-	-	-
100		-	-	-
110		-	-	-
125		-	-	-
140	-	-	-	-
150		-	-	-
160	-	-	-	-
180	-	-	-	-
200		-	-	-
250	-	-	-	-
315	-	-	-	-

## BOMBAS

Con multiplicador para riego por aspersión, ACOPLABLES A LA TOMA DE FUERZA DEL TRACTOR



MODELO	Q M3/h	HM Presión	HP Absorbida	HP Tractor
BT-65/160	60	48	25	36
	80	46		
	120	37		
BT-65-200	70	70	42	60
	100	65		
	140	50		
BTB-80/160	100	48	31	45
	120	47		
	160	41		
BT-80/200	100	70	51	73
	140	66		
	180	57		

TIPO DE BOMBA	PRECIO DE LA BOMBA	BANCADA PARA EL TRACTOR	CARDAN EXTENSIBLE	ASPIRACION Y ACCESORIOS	HIDRANTE Y CODO MANDO	PRECIO TOTAL
BT-65/160						
BT-65-200						
BTB-80/160						
BT-80/200						

CONSULTAR



**Maquinaria y riegos**

**GARCIA HERMANOS, S.L.**

Ctra. Daimiel, s/n - Telfs. 926 87 03 03 - 926 87 05 82 - Fax. 926 87 01 01  
13260 BOLAÑOS (Ciudad Real) - España

WEB: [www.garcia-hermanos.com](http://www.garcia-hermanos.com) - E-mail: [comercial@garcia-hermanos.com](mailto:comercial@garcia-hermanos.com)